



ФЕДЕРАЛЬНАЯ СЛУЖБА
ГОСУДАРСТВЕННОЙ СТАТИСТИКИ

Оперативные данные Промышленного производства Томской области



июнь 2023 года



ФЕДЕРАЛЬНАЯ СЛУЖБА
ГОСУДАРСТВЕННОЙ СТАТИСТИКИ

Оперативные данные промышленного производства

Томская область

июнь 2023 года

- 01 Объем отгруженных товаров, выполненных работ и услуг собственными силами
- 02 Индекс промышленного производства
- 03 Добыча полезных ископаемых
- 04 Обрабатывающие производства
- 05 Обеспечение электрической энергией, газом и паром
- 06 Водоснабжение, водоотведение, утилизация отходов

* Ежемесячные данные оперативной статистики






ОБЪЕМ ОТГРУЖЕННЫХ ТОВАРОВ, ВЫПОЛНЕННЫХ РАБОТ И УСЛУГ СОБСТВЕННЫМИ СИЛАМИ

Январь-июнь 2023 г. , млн. руб.,
темпа роста к периоду 2022г., %



256 317,2 90,3

ПРОМЫШЛЕННОСТЬ



24 562,1 113,7

Обеспечение электрической энергией, газом и паром; кондиционирование воздуха



140 333,8 106,9

Обрабатывающие производства



4 345,3 91,6

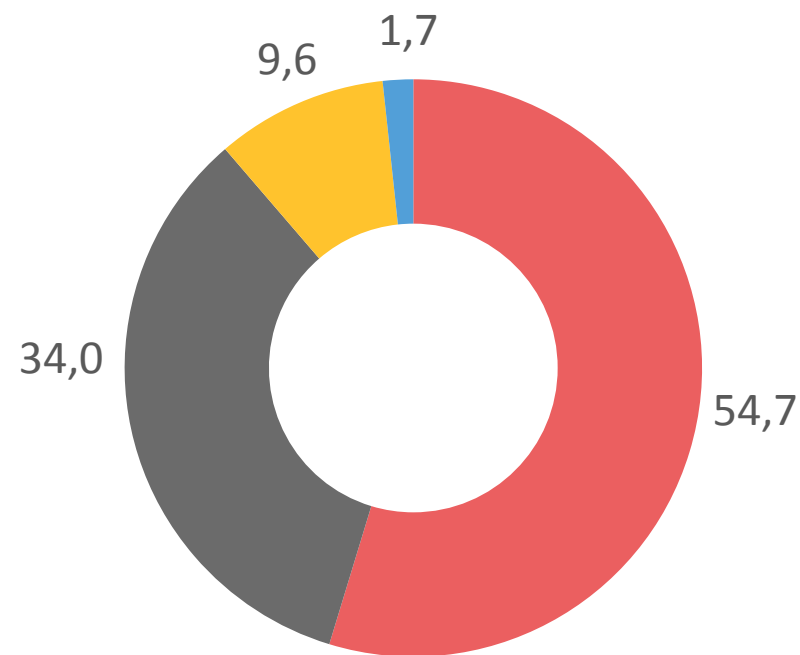
Водоснабжение; водоотведение, организация сбора и утилизации отходов, деятельность по ликвидации загрязнений




87 076,0 69,0

Добыча полезных ископаемых

Структура объема отгруженных товаров собственного производства, выполненных работ и услуг собственными силами в % к итогу



- Обрабатывающие производства
- Добыча полезных ископаемых
- Обеспечение электрической энергией, газом и паром; кондиционирование воздуха
- Водоснабжение; водоотведение, организация сбора и утилизации отходов, деятельность по ликвидации загрязнений



ИНДЕКСЫ ПРОМЫШЛЕННОГО ПРОИЗВОДСТВА

в % к предыдущему месяцу

июнь 2023 г. к
маю 2023 г., %



94,7

ИПП



144,7

Водоснабжение; водоотведение,
организация сбора и утилизации отходов,
деятельность по ликвидации загрязнений



96,9

Обрабатывающие производства



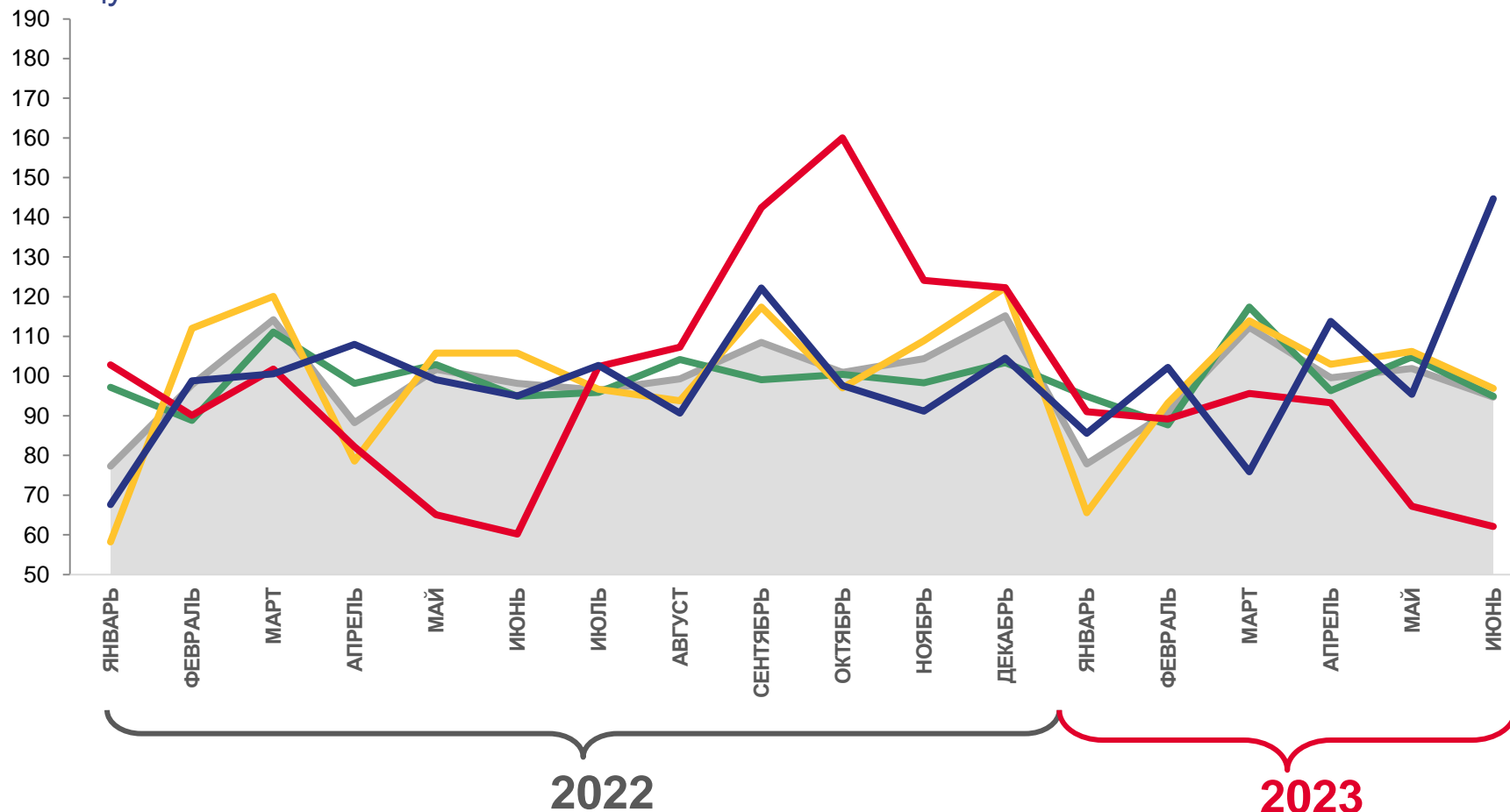
94,9

Добыча полезных ископаемых



62,1

Обеспечение электрической энергией, газом
и паром; кондиционирование воздуха



Индекс промышленного производства



Обрабатывающие
производства



Добыча полезных
ископаемых

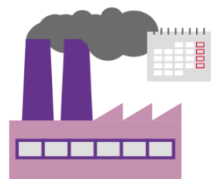


Обеспечение электрической энергией,
газом и паром; кондиционирование воздуха



Водоснабжение; водоотведение, организация сбора и
утилизации отходов, деятельность по ликвидации загрязнений





ИНДЕКСЫ ПРОМЫШЛЕННОГО ПРОИЗВОДСТВА

в % к соответствующему месяцу предыдущего года

ИЮНЬ 2023 г. к
ИЮНЮ 2022 г., %



100,6

ИПП



115,0

Обеспечение электрической энергией,
газом и паром; кондиционированием воздуха



103,2

Обрабатывающие производства



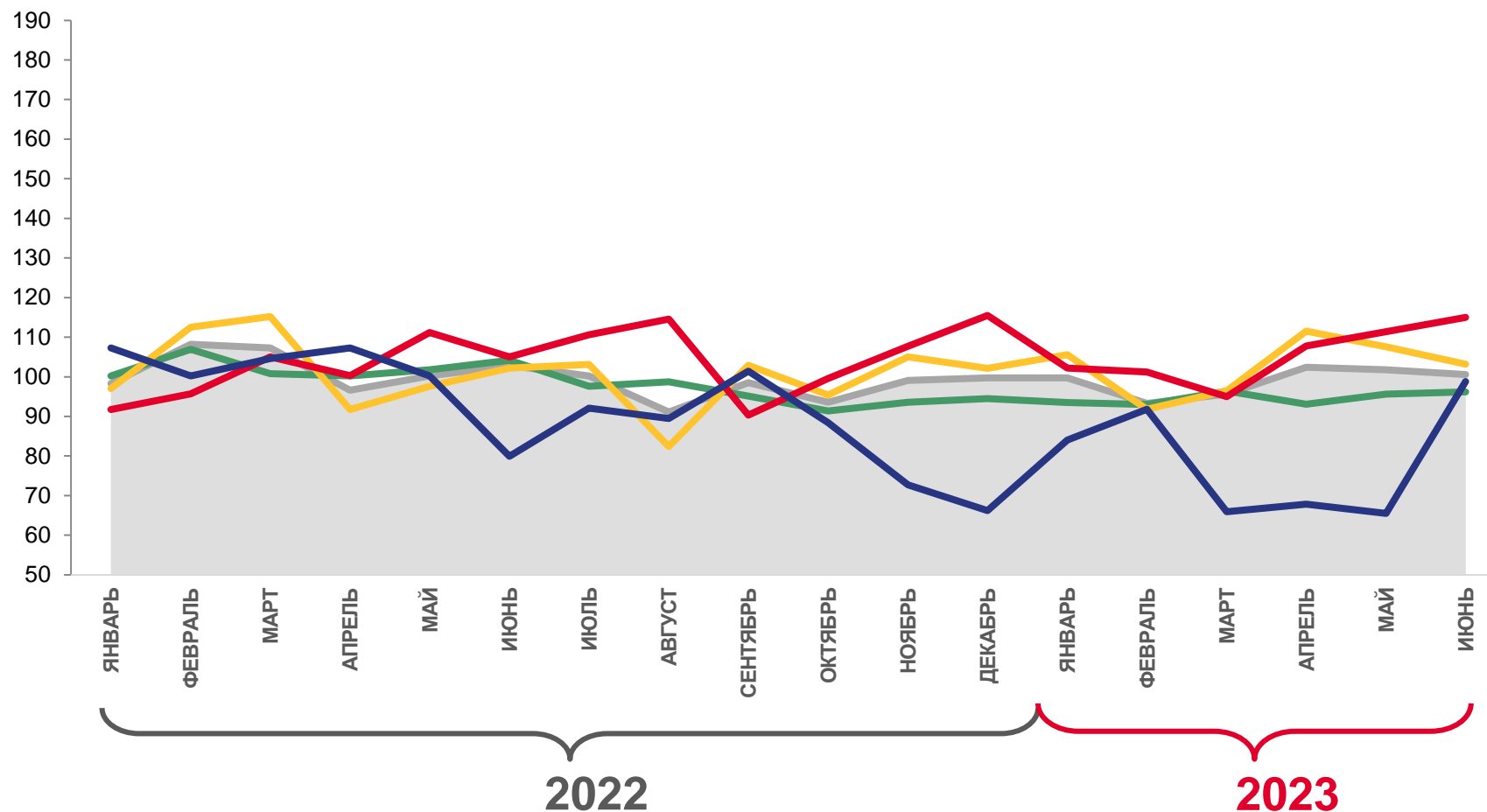
98,8

Водоснабжение; водоотведение,
организация сбора и утилизации отходов,
деятельность по ликвидации загрязнений



96,2

Добыча полезных ископаемых



Индекс промышленного производства



Обрабатывающие производства



Добыча полезных ископаемых




Обеспечение электрической энергией,
газом и паром; кондиционирование воздуха




Водоснабжение; водоотведение, организация сбора и утилизации отходов, деятельность по ликвидации загрязнений





ИНДЕКСЫ ПРОМЫШЛЕННОГО ПРОИЗВОДСТВА

январь-июнь 2023 г. к
январю-июню 2022 г., %



98,6

Промышленное производство



103,4

Обеспечение электрической энергией,
газом и паром; кондиционированием воздуха



102,1

Обрабатывающие производства



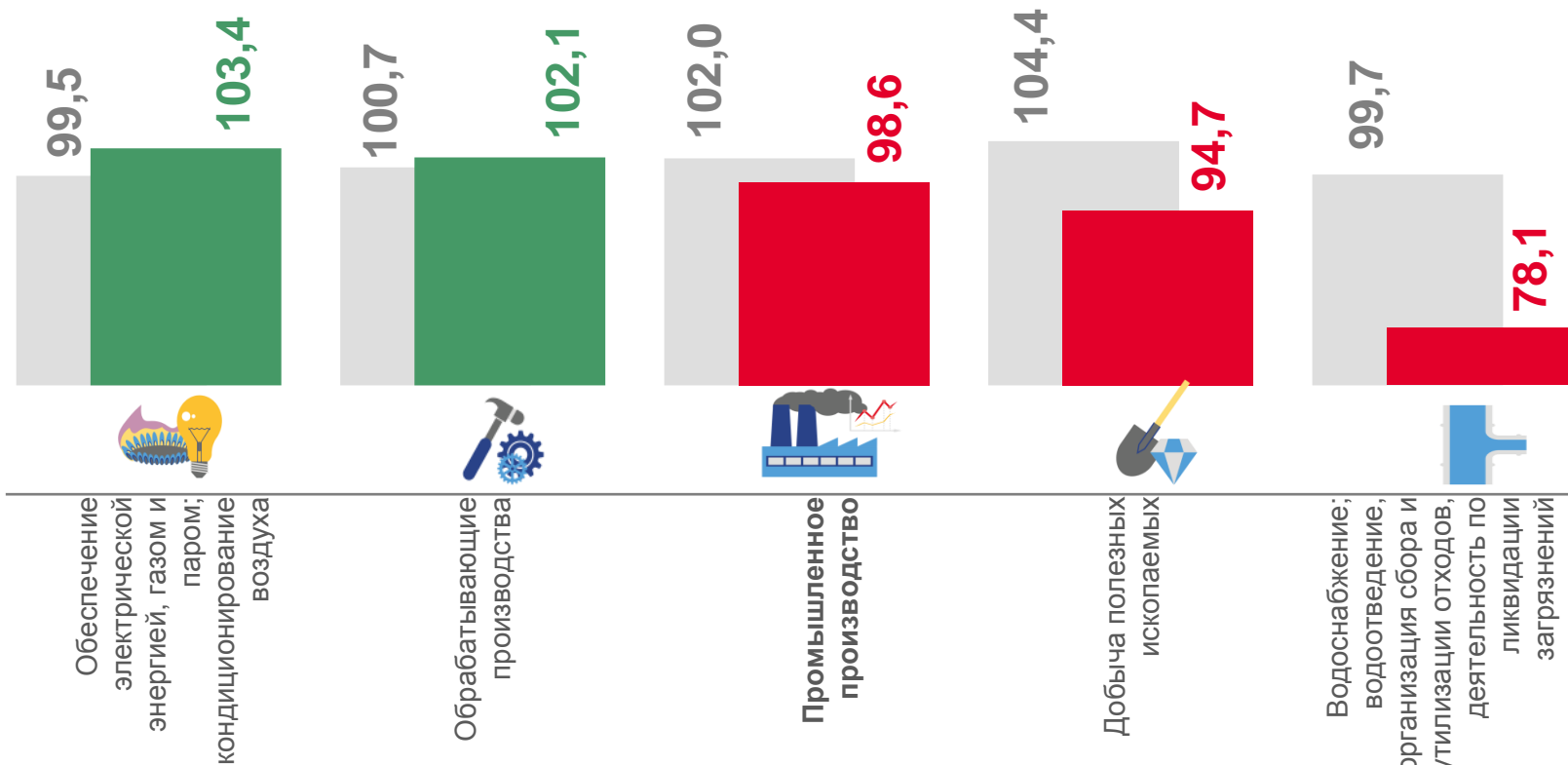
94,7

Добыча полезных ископаемых



78,1

Водоснабжение; водоотведение,
организация сбора и утилизации
отходов, деятельность по
ликвидации загрязнений



■ Январь-июнь 2022 г. к январю-июню 2021 г.

■ Январь-июнь 2023 г. к январю-июню 2022 г.





ДОБЫЧА ОТДЕЛЬНЫХ ВИДОВ ПОЛЕЗНЫХ ИСКОПАЕМЫХ

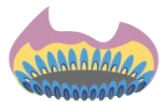
январь-июнь 2023 г. к январю-июню 2022 г., %



Газ нефтяной попутный
(газ горючий природный
нефтяных месторождений)



103,3



Газ горючий
природный
(газ естественный)



100,3



Газ нефтяной попутный
нефтяных месторождений,
сожженный на факельных
установках



60,3



Пески природные



125,8



Смеси песчано-
гравийные



113,6



Гранулы, крошка и
порошок; галька, гравий

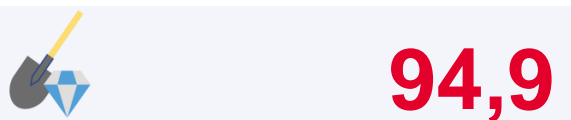


97,7



ИНДЕКСЫ ПРОИЗВОДСТВА ПО ДОБЫЧЕ ПОЛЕЗНЫХ ИСКОПАЕМЫХ

июнь 2023 г. к маю 2023 г., %



Добыча полезных ископаемых



Добыча прочих полезных ископаемых



Предоставление услуг в области добычи полезных ископаемых



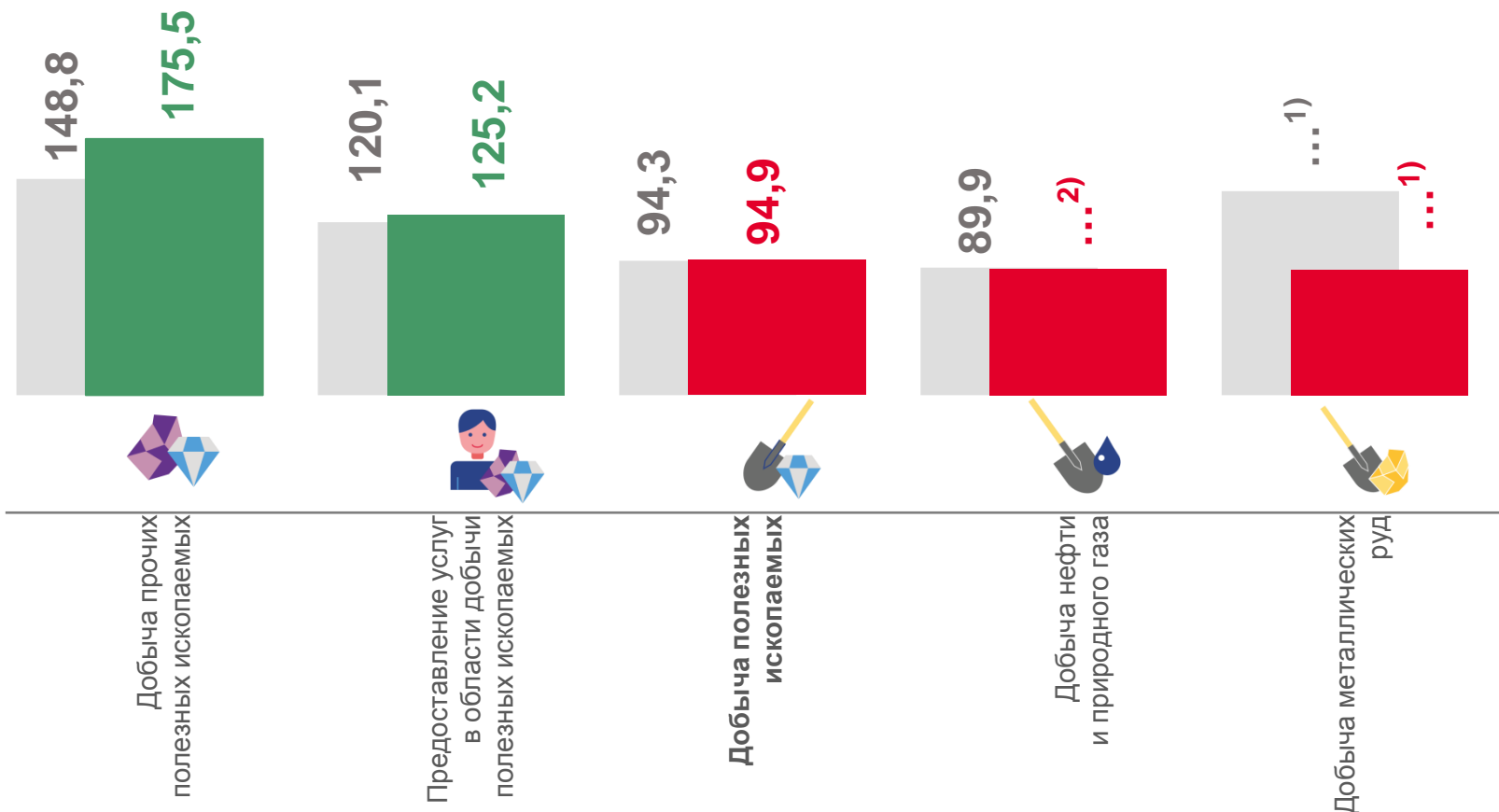
Добыча нефти и природного газа



Добыча металлических руд

¹⁾ Данные не публикуются в целях обеспечения конфиденциальности первичных статистических данных, полученных от организаций, в соответствии с Федеральным законом от 29.11.07 №282-ФЗ (ст.4, п.5; ст.9, п.1).

²⁾ Публикация информации о добыче нефти и производстве нефтяного сырья временно приостановлена по распоряжению Правительства Российской Федерации от 26.04.2023 года №1074-р.



■ Июнь 2022 г. к маю 2022 г.

■ Июнь 2023 г. к маю 2023 г.



ИНДЕКСЫ ПРОИЗВОДСТВА ПО ДОБЫЧЕ ПОЛЕЗНЫХ ИСКОПАЕМЫХ

июнь 2023 г. к июню 2022 г., %

96,2

Добыча полезных ископаемых

...¹⁾

Добыча металлических руд

147,9

Добыча прочих полезных ископаемых

101,9

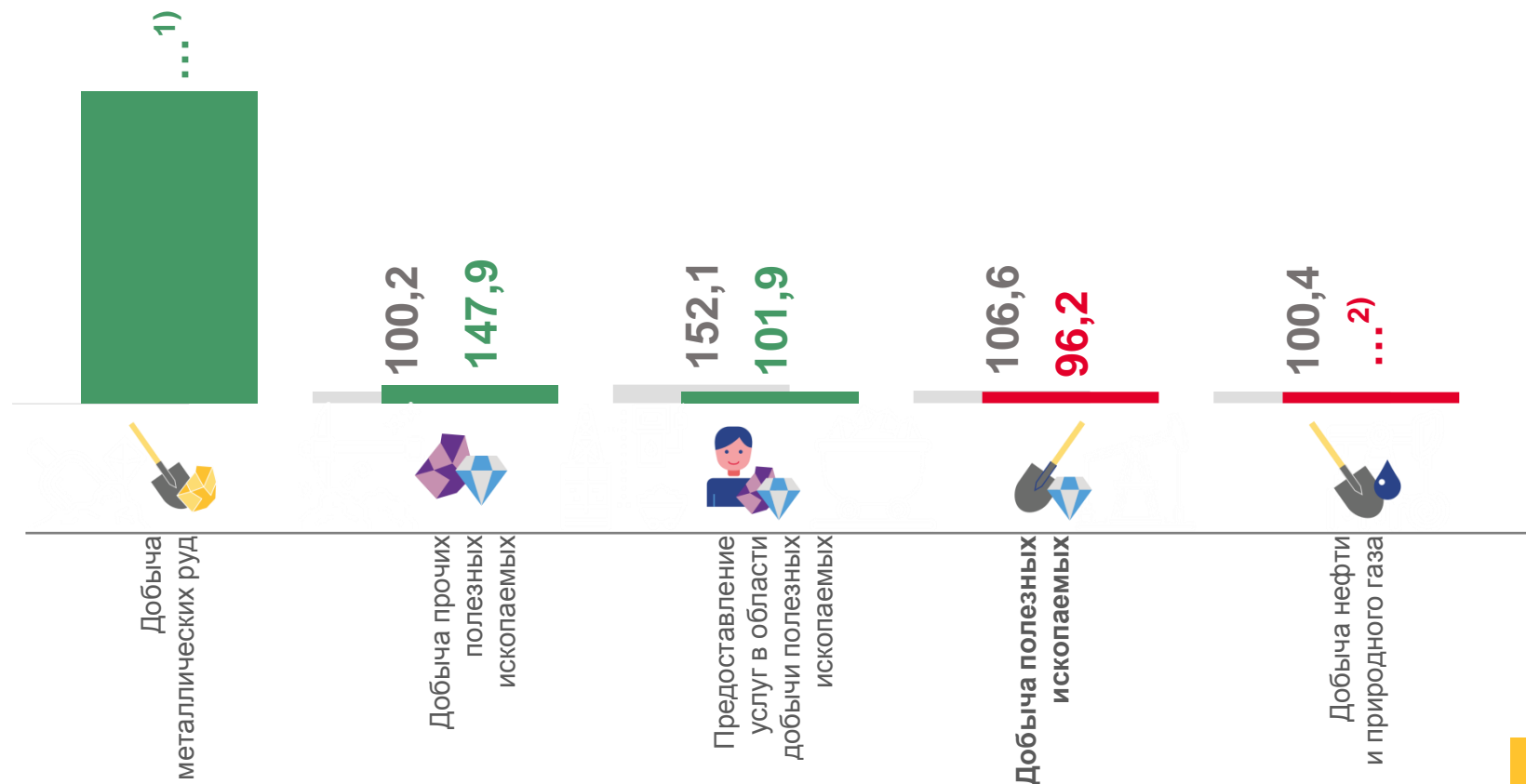
Предоставление услуг в области добычи полезных ископаемых

...²⁾

Добыча нефти и природного газа

¹⁾ Данные не публикуются в целях обеспечения конфиденциальности первичных статистических данных, полученных от организаций, в соответствии с Федеральным законом от 29.11.07 №282-ФЗ (ст.4,п.5; ст.9,п.1).

²⁾ Публикация информации о добыче нефти и производстве нефтяного сырья временно приостановлена по распоряжению Правительства Российской Федерации от 26.04.2023 года №1074-р.



■ Июнь 2022 г. к июню 2021 г.

■ Июнь 2023 г. к июню 2022 г.





ПРОИЗВОДСТВО ОТДЕЛЬНЫХ ВИДОВ ПРОДУКЦИИ ОБРАБАТЫВАЮЩИХ ПРОИЗВОДСТВ

январь-июнь 2023 г. к январю-июню 2022 г., %



Молоко сырое крупного рогатого скота, козье и овечье, переработанное на пищевую продукцию



126,5



Пиво, кроме отходов пивоварения



109,7



Пластмассы в первичных формах



102,1



Мука из зерновых культур, овощных и других растительных культур; смеси из них



98,5



Кабели силовые для стационарной прокладки на напряжение до 1 кВ



123,7



Топливо дизельное



121,4



Изделия трикотажные или вязаные



106,3



Плиты древесно-стружечные и аналогичные плиты из древесины или других одревесневших материалов



102,7



Мебель



98,8



Спирты одноатомные



98,6



Мясо и субпродукты



96,3



Паркет щитовой в сборе



81,3





ИНДЕКСЫ ПРОИЗВОДСТВА ПО ОСНОВНЫМ ВИДАМ ОБРАБАТЫВАЮЩИХ ПРОИЗВОДСТВ

июнь 2023 г. к маю 2023 г., %



139,7



121,9



97,8



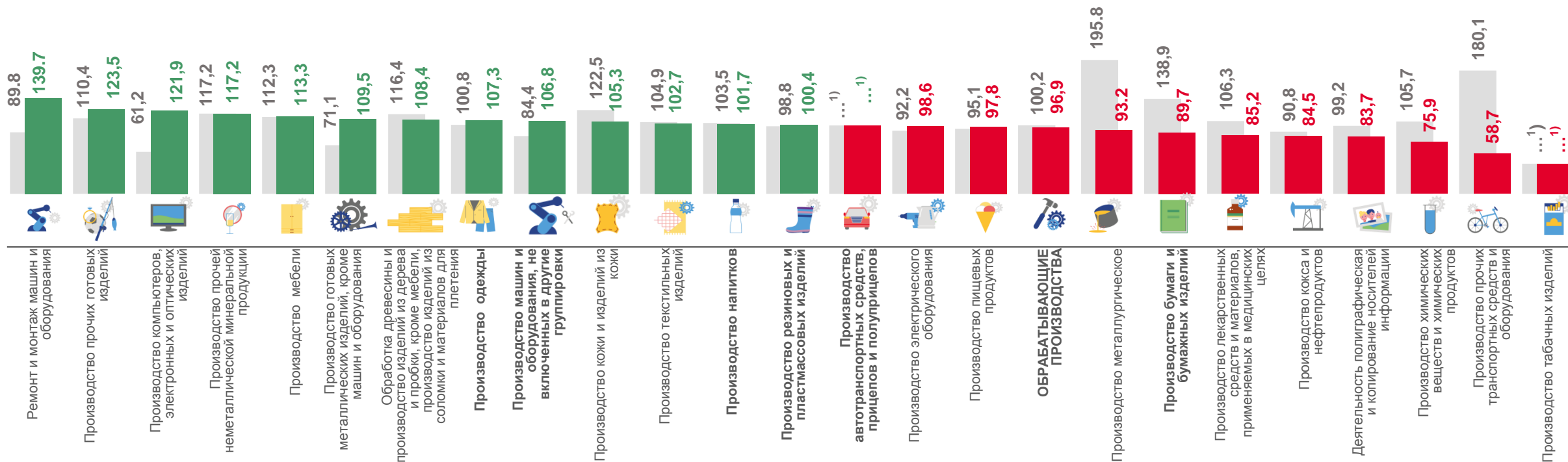
84,5

Ремонт и монтаж машин и оборудования

Производство компьютеров, электронных и оптических изделий

Производство пищевых продуктов

Производство кокса и нефтепродуктов



■ Июнь 2022 г. к маю 2022 г.

■ Июнь 2023 г. к маю 2023 г.

¹⁾ Данные не публикуются в целях обеспечения конфиденциальности первичных статистических данных, полученных от организаций, в соответствии с Федеральным законом от 29.11.07 №282-ФЗ (ст.4,п.5; ст.9,п.1).



ИНДЕКСЫ ПРОИЗВОДСТВА ПО ОСНОВНЫМ ВИДАМ ОБРАБАТЫВАЮЩИХ ПРОИЗВОДСТВ

июнь 2023 г. к июню 2022 г., %



222,5



118,9



96,8



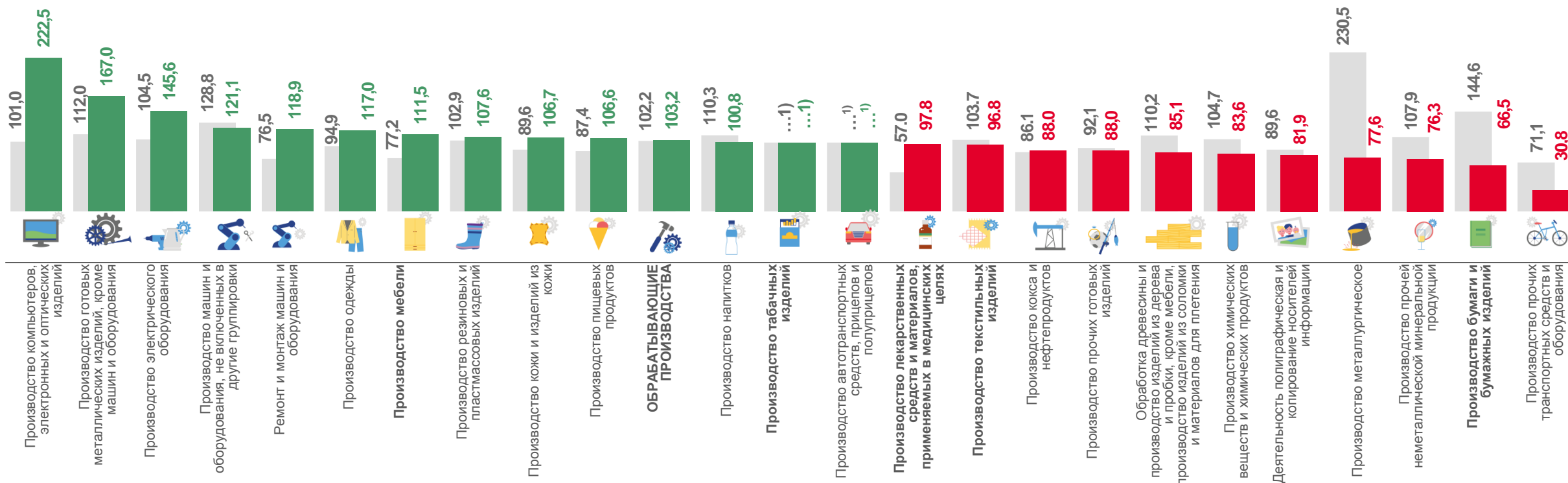
76,3

Производство компьютеров, электронных и оптических изделий


Ремонт и монтаж машин и оборудования

Производство текстильных изделий

Производство прочей неметаллической минеральной продукции



■ Июнь 2022 г. к июню 2021 г.



ПРОИЗВОДСТВО ЭЛЕКТРО - И ТЕПЛОЭНЕРГИИ

январь-июнь 2023 г. к январю-июню 2022 г., %



Электроэнергия



107,3



Электроэнергия, произведенная
электростанциями общего
назначения



94,9



Энергия тепловая,
отпущенная
электростанциями



101,3



Пар и горячая вода



99,4




ИНДЕКСЫ ПРОИЗВОДСТВА ПО ОБЕСПЕЧЕНИЮ ЭЛЕКТРИЧЕСКОЙ ЭНЕРГИЕЙ, ГАЗОМ И ПАРОМ; КОНДИЦИОНИРОВАНИЮ ВОЗДУХА

июнь 2023 г. к
маю 2023 г., %



62,1

Обеспечение электрической энергией, газом и паром; кондиционирование воздуха



68,3

Производство и распределение газообразного топлива



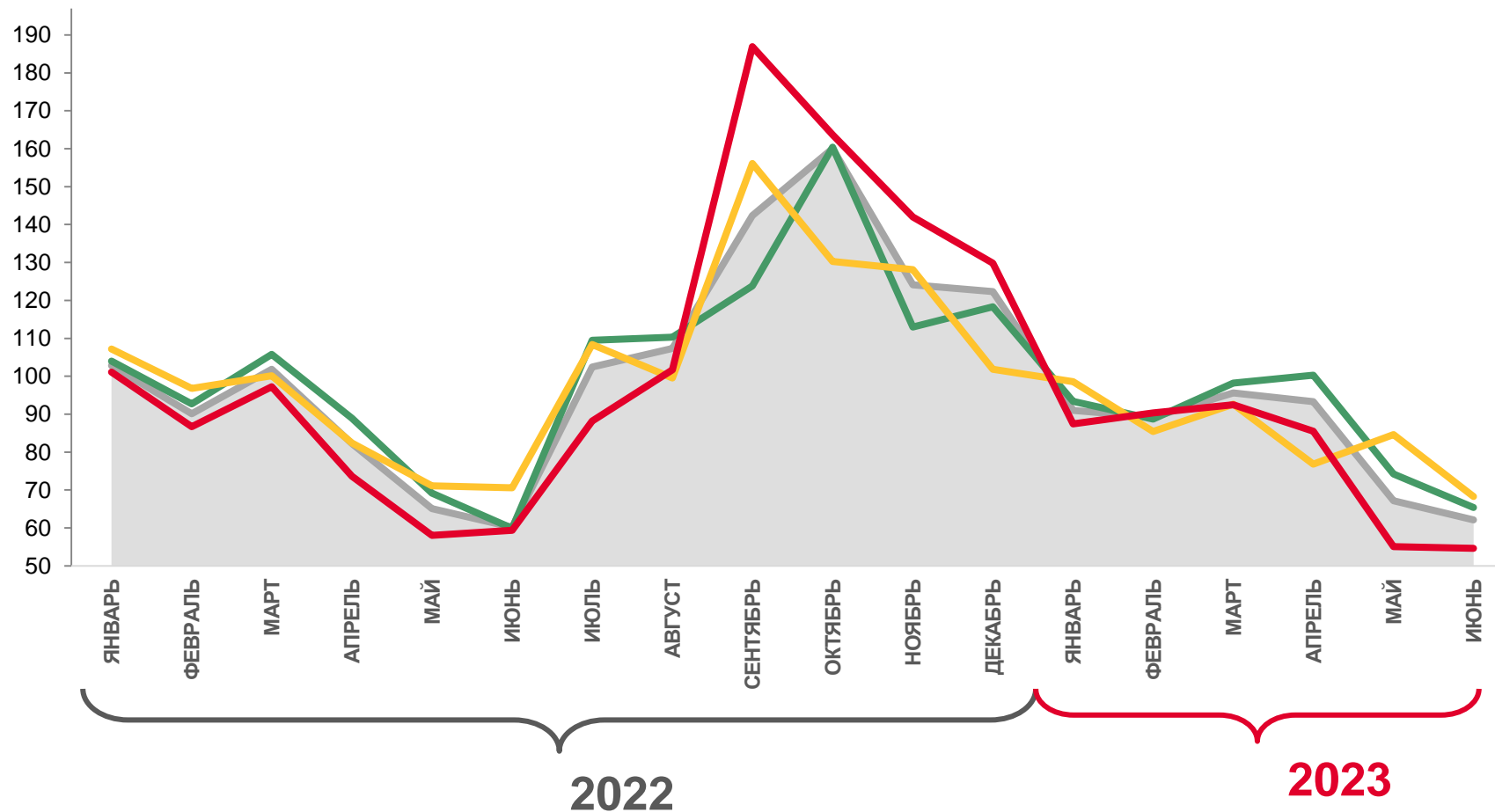
65,4

Производство, передача и распределение электроэнергии



54,6

Производство, передача и распределение пара и горячей воды; кондиционирование воздуха



Обеспечение электрической энергией, газом и паром; кондиционирование воздуха



Производство, передача и распределение пара и горячей воды; кондиционирование воздуха




Производство и распределение газообразного топлива



Производство, передача и распределение электроэнергии





ИНДЕКСЫ ПРОИЗВОДСТВА ПО ОБЕСПЕЧЕНИЮ ЭЛЕКТРИЧЕСКОЙ ЭНЕРГИЕЙ, ГАЗОМ И ПАРОМ; КОНДИЦИОНИРОВАНИЮ ВОЗДУХА

июнь 2023 г. к
июню 2022 г., %




115,0

Обеспечение электрической энергией, газом и паром; кондиционирование воздуха



126,8

Производство, передача и распределение электроэнергии



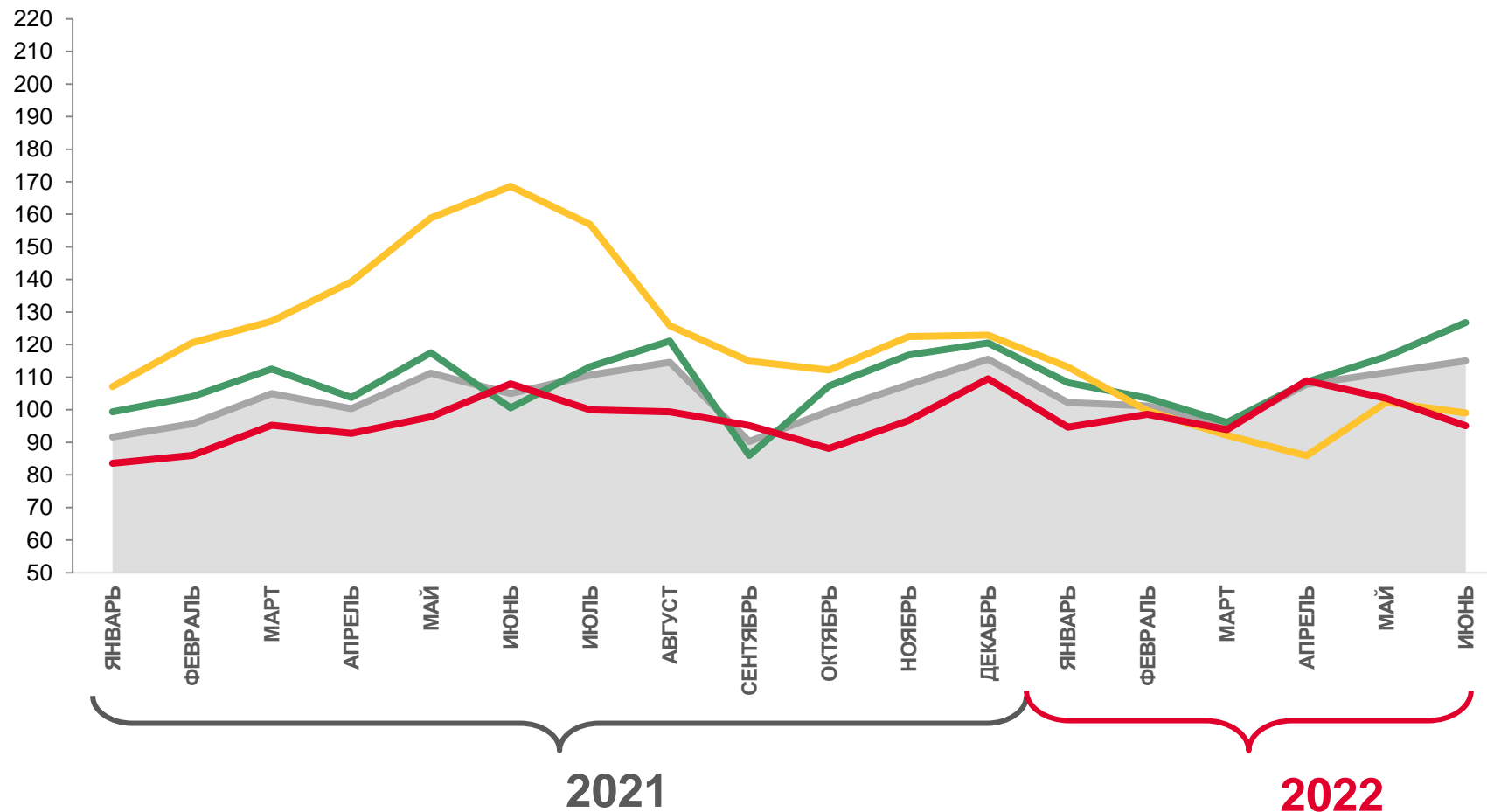
99,0

Производство и распределение газообразного топлива



95,1

Производство, передача и распределение пара и горячей воды; кондиционирование воздуха



Обеспечение электрической энергией, газом и паром; кондиционирование воздуха



Производство, передача и распределение пара и горячей воды; кондиционирование воздуха



Производство и распределение газообразного топлива

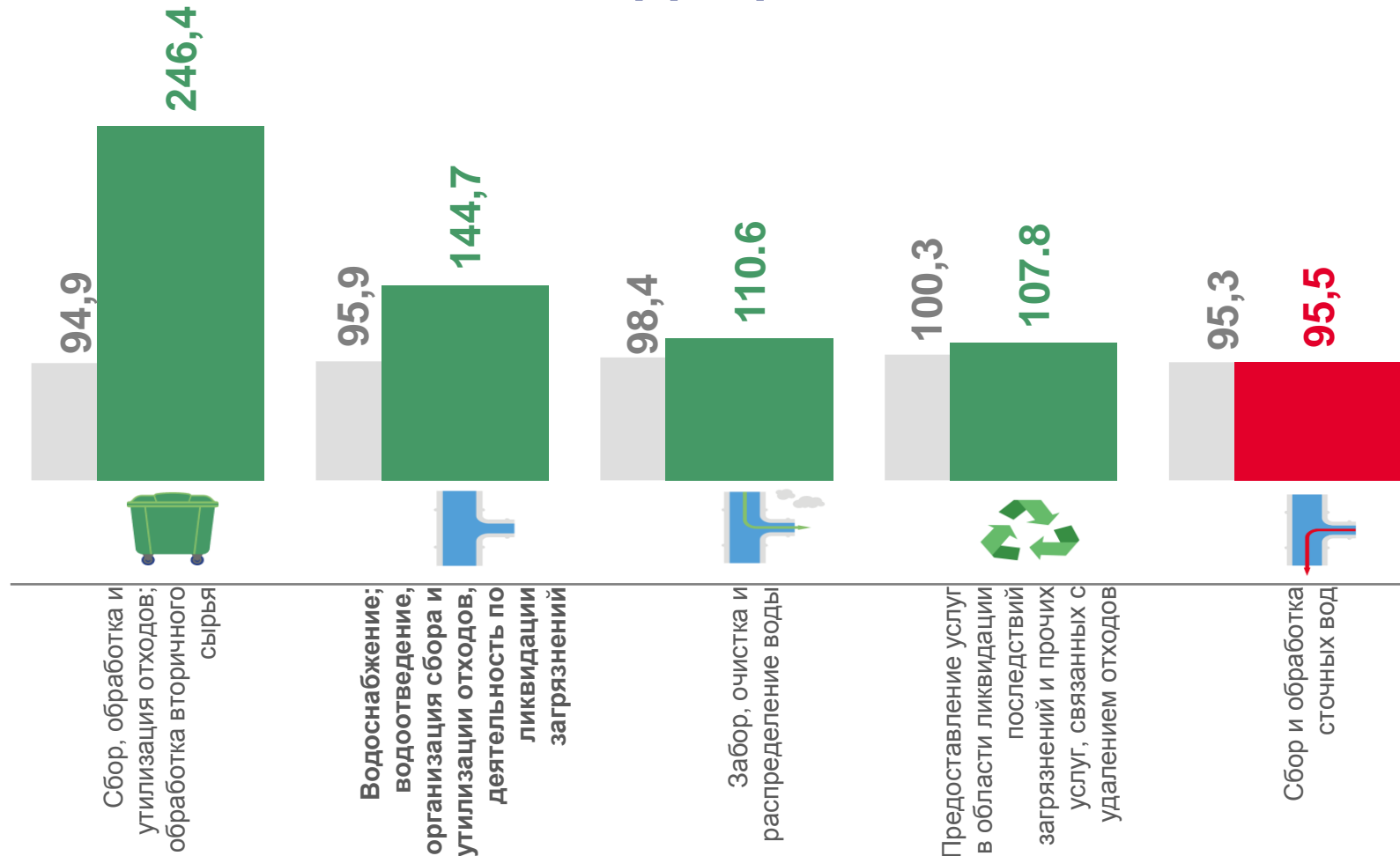
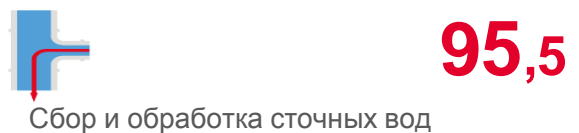
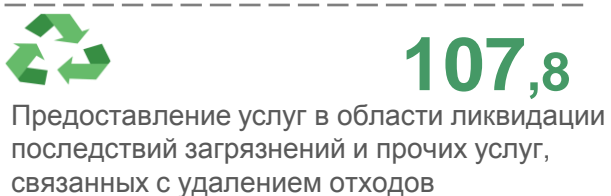
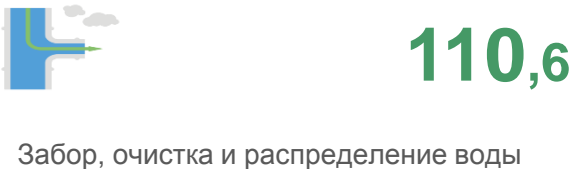
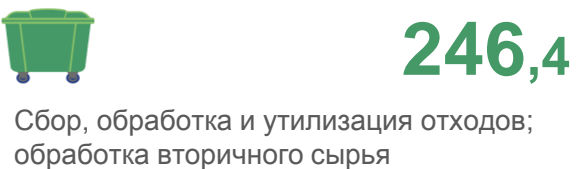
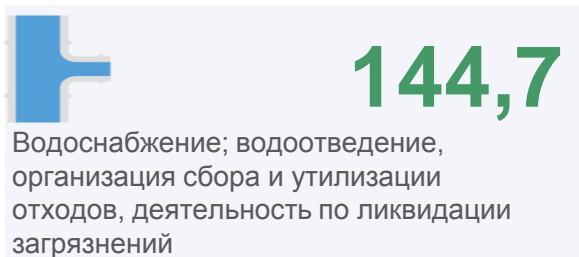


Производство, передача и распределение электроэнергии



ИНДЕКСЫ ПРОИЗВОДСТВА ПО ВОДОСНАБЖЕНИЮ; ВОДООТВЕДЕНИЮ, ОРГАНИЗАЦИИ СБОРА И УТИЛИЗАЦИИ ОТХОДОВ, ДЕЯТЕЛЬНОСТИ ПО ЛИКВИДАЦИИ ЗАГРЯЗНЕНИЙ

июнь 2023 г. к маю 2023 г., %



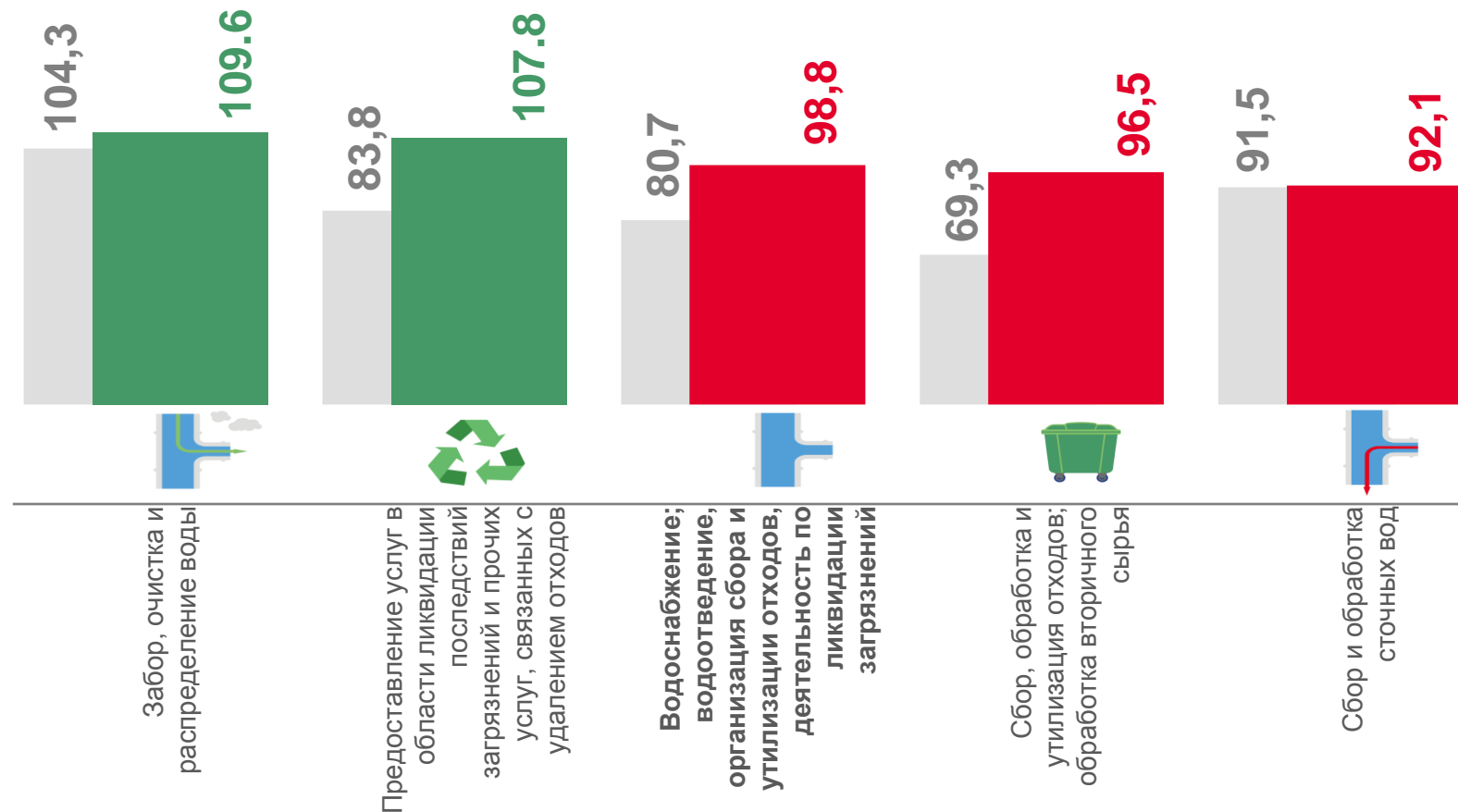
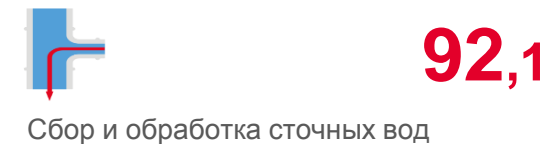
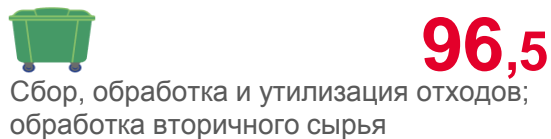
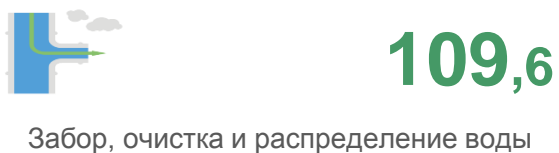
■ Июнь 2022 г. к маю 2022 г.

■ Июнь 2023 г. к маю 2023 г.



ИНДЕКСЫ ПРОИЗВОДСТВА ПО ВОДОСНАБЖЕНИЮ; ВОДООТВЕДЕНИЮ, ОРГАНИЗАЦИИ СБОРА И УТИЛИЗАЦИИ ОТХОДОВ, ДЕЯТЕЛЬНОСТИ ПО ЛИКВИДАЦИИ ЗАГРЯЗНЕНИЙ

июнь 2023 г. к июню 2022 г., %



■ Июнь 2022 г. к июню 2021 г.

■ Июнь 2023 г. к июню 2022 г.

